



УПРАВЛЕНИЕ ФЕДЕРАЛЬНОЙ СЛУЖБЫ  
ГОСУДАРСТВЕННОЙ СТАТИСТИКИ  
ПО СЕВЕРО-КАВКАЗСКОМУ  
ФЕДЕРАЛЬНОМУ ОКРУГУ

# ОСНОВНЫЕ ПОКАЗАТЕЛИ СОЦИАЛЬНО-ЭКОНОМИЧЕСКОГО ПОЛОЖЕНИЯ

январь – сентябрь 2024 года

29.11.2024

Ставропольский край

# СОДЕРЖАНИЕ

Сводные итоги	3
Основные экономические показатели	4
Индексы промышленного производства	5
Объем работ, выполненных по виду деятельности «Строительство»	6
Сельское хозяйство	7
Деятельность автомобильного транспорта	10
Рынок товаров и услуг	11
Индексы цен и тарифов	15
Среднемесячная номинальная начисленная заработная плата	16
Занятость и безработица	17

В январе-сентябре 2024 года в Ставропольском крае **индекс промышленного производства** по сравнению с январем-сентябрем 2023 г. составил **103,6%**.

**Объем отгруженных товаров собственного производства**, выполненных работ и услуг собственными силами по промышленным видам деятельности за январь-сентябрь 2024 г. составил **502,9 млрд рублей**, что на 13,2% больше, чем в январе-сентябре 2023 года.

**Объем производства продукции сельского хозяйства** сельхозпроизводителями всех категорий Ставропольского края сельхозорганизации, крестьянские (фермерские) хозяйства, включая индивидуальных предпринимателей, хозяйства населения) в январе-сентябре 2024 г., по расчетам, составил **247,1 млрд рублей**, что, в сопоставимой оценке, на уровне предыдущего года.

**Объем работ, выполненных по виду экономической деятельности «Строительство»** в январе-сентябре текущего года составил **163,9 млрд рублей**, или 109,5% к январю-сентябрю 2023 года.

**Оборот розничной торговли** края в январе-сентябре 2024 г. составил **640,5 млрд рублей**, что в сопоставимых ценах на 12,7% больше, чем в январе-сентябре 2023 года.

**Оборот общественного питания** в январе-сентябре 2024 г. составил **47,0 млрд рублей**, что на 27,3% больше, чем в январе-сентябре 2023 года.

В Ставропольском крае **средняя заработная плата**, начисленная работникам в январе-августе 2024 года (по полному кругу организаций, включая субъекты малого предпринимательства), увеличилась по сравнению с соответствующим периодом 2023 года на 20,1% и составила **54 806,3 рубля**. Реальный её размер (скорректированный на индекс потребительских цен) увеличился на 10,8%.

# ОСНОВНЫЕ ЭКОНОМИЧЕСКИЕ ПОКАЗАТЕЛИ

СЕВЕРО-КАВКАЗСТАТ

## Экономические показатели

январь – сентябрь 2024 г. в % к январю – сентябрю 2023 г.

Индекс  
промышленного  
производства

103,6 ↑

Индекс производства  
продукции сельского  
хозяйства

98,1 ↓

Ввод в действие  
жилых домов  
всех форм  
собственности и  
индивидуальными  
застройщиками

131,9 ↑

Оборот розничной  
торговли

112,7 ↑

Объем платных  
услуг населению

102,3 ↑

Оборот  
общественного  
питания

127,3 ↑

● Понижение

● Повышение

# ИНДЕКСЫ ПРОМЫШЛЕННОГО ПРОИЗВОДСТВА

СЕВЕРО-КАВКАЗСТАТ

январь – сентябрь 2024 г.  
к январю – сентябрю 2023 г.  
в %

**103,6** ИПП

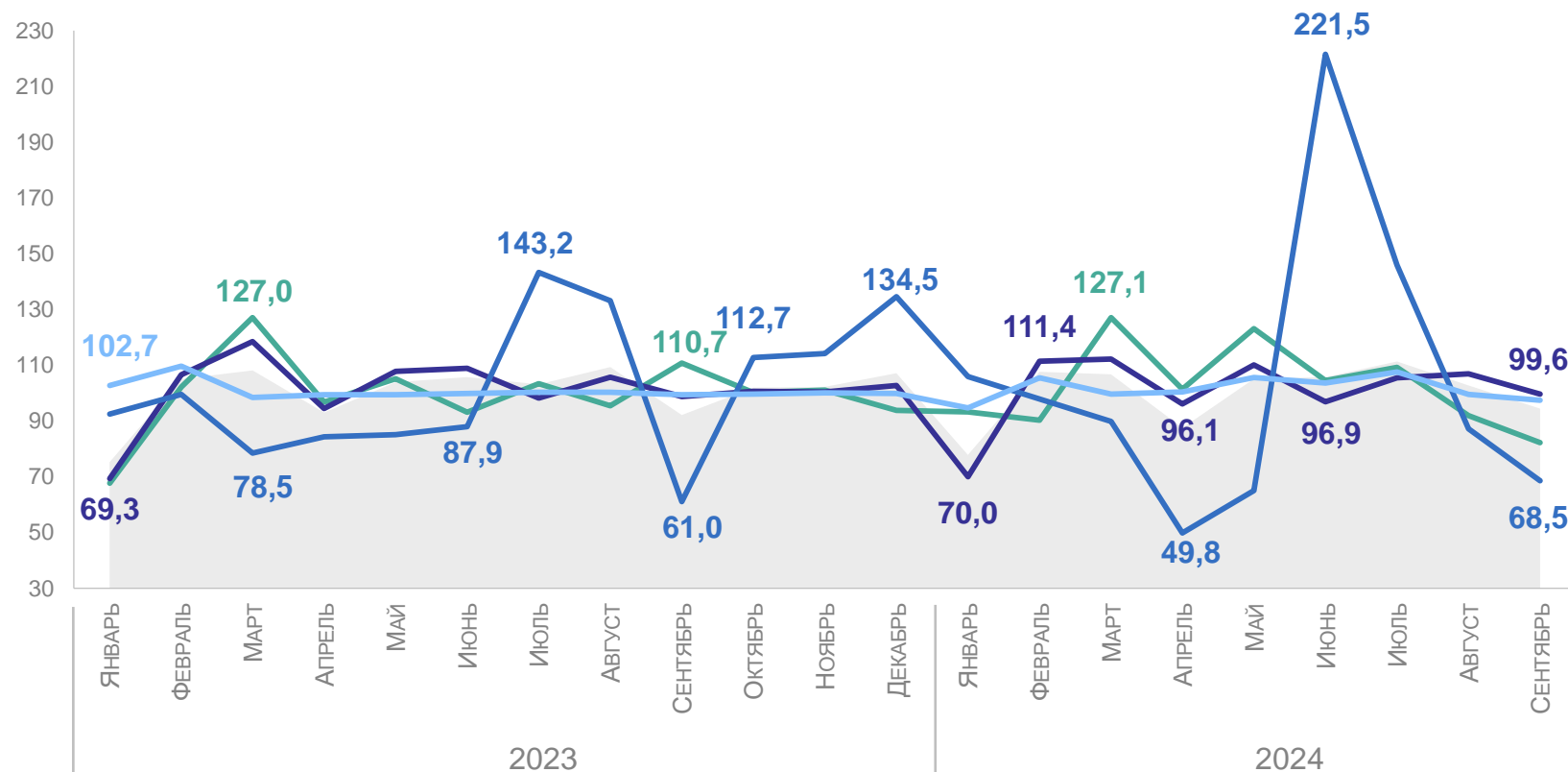
**125,3** Добыча полезных ископаемых

**103,6** Обрабатывающие производства

**101,5** Обеспечение электрической энергией, газом и паром; кондиционирование воздуха

**105,9** Водоснабжение; водоотведение, организация сбора и утилизации отходов, деятельность по ликвидации загрязнений

К предыдущему месяцу, в %



# ОБЪЕМ РАБОТ, ВЫПОЛНЕННЫХ ПО ВИДУ ДЕЯТЕЛЬНОСТИ «СТРОИТЕЛЬСТВО»

январь – сентябрь 2024 г.

СЕВЕРО-КАВКАЗСТАТ

Объем работ,  
выполненных по виду экономической  
деятельности «Строительство»

**163,9** млрд рублей

К январю – сентябрю 2023 г.

**109,5%** ↑

Ввод в действие общей  
площади жилых домов

с учетом жилых домов, построенных на  
земельных участках для ведения садоводства

**1 704,0** тыс. кв. м

К январю – сентябрю 2023 г.

**131,9%** ↑

Структура объема подрядных работ по виду деятельности  
«Строительство», в %



1

Сельское хозяйство

# СЕЛЬСКОЕ ХОЗЯЙСТВО

январь – сентябрь 2024 г.

СЕВЕРО-КАВКАЗСТАТ

## Объем продукции

сельского хозяйства всех  
сельхозпроизводителей

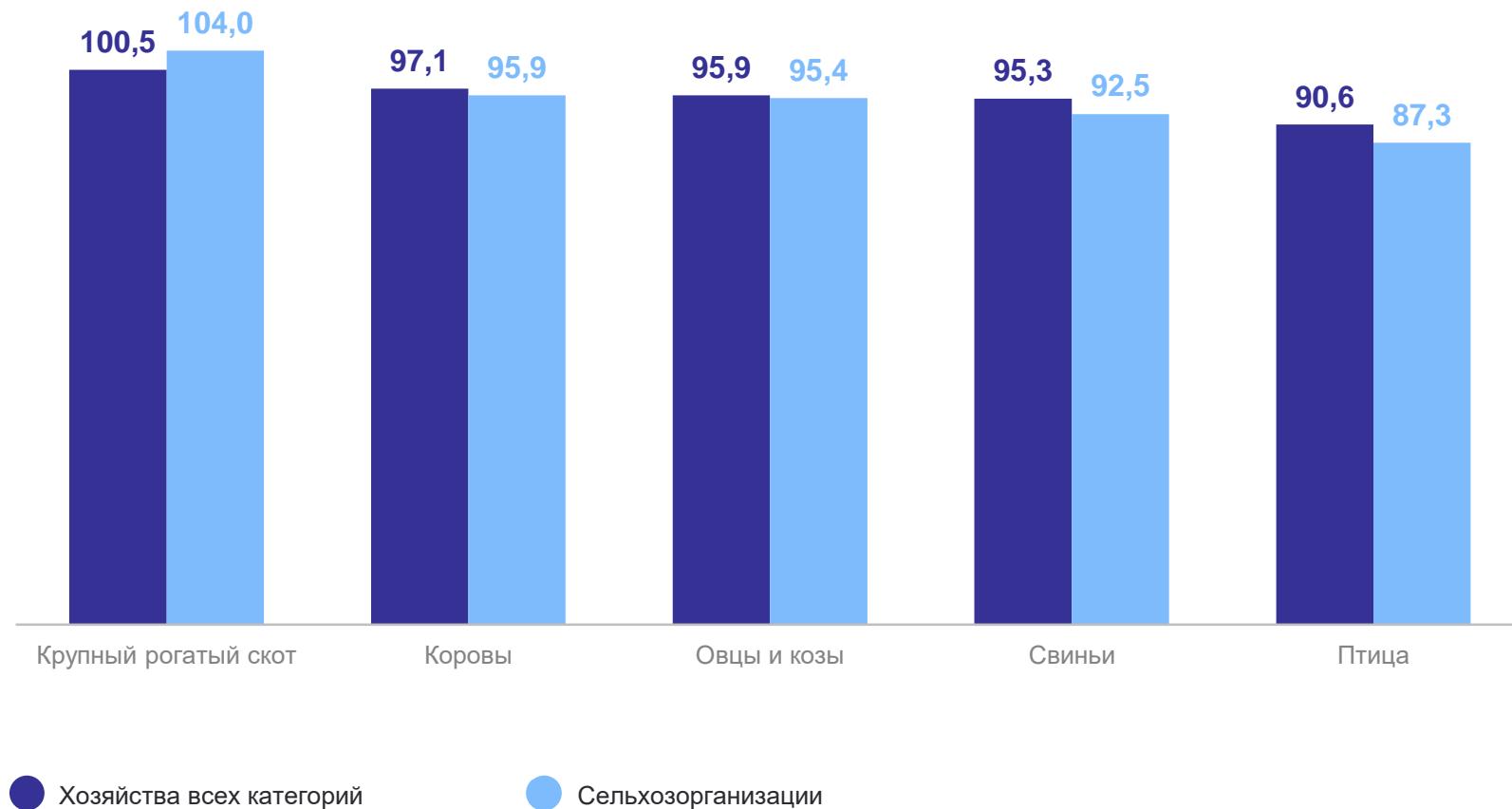
**247,8** млрд рублей

К январю – сентябрю 2023 г.

**98,1%** ↓

## Поголовье скота и птицы\*

январь – сентябрь 2024 г. в % к январю – сентябрю 2023 г.



\*На конец отчетного периода.

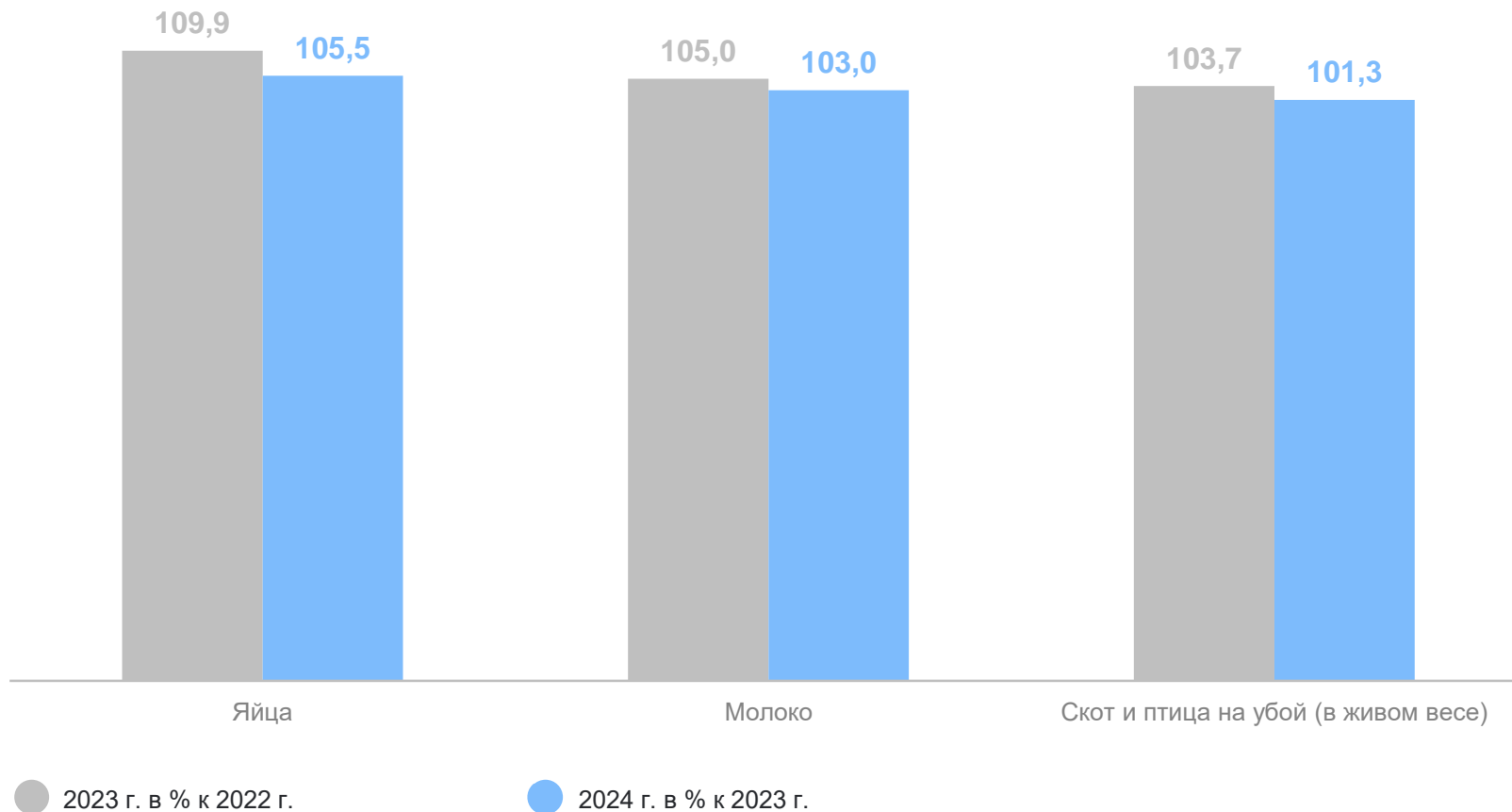


# СЕЛЬСКОЕ ХОЗЯЙСТВО

январь – сентябрь 2024 г.

СЕВЕРО-КАВКАЗСТАТ

Производство основных видов продукции животноводства  
в хозяйствах всех категорий



# ДЕЯТЕЛЬНОСТЬ АВТОМОБИЛЬНОГО ТРАНСПОРТА

январь – сентябрь 2024 г.

СЕВЕРО-КАВКАЗСТАТ

В % к январю – сентябрю 2023 г.



Перевезено грузов

**2 561,6** ТЫС. ТОНН

**104,7** ↑



Грузооборот

**945,2** МЛН Т-КМ

**97,3** ↓



Перевезено пассажиров

**59,2** МЛН ЧЕЛОВЕК

**105,7** ↑



Пассажирооборот

**608,4** МЛН ПАСС.-КМ

**95,6** ↓

# 2

## Рынок товаров и услуг

# РЫНОК ТОВАРОВ И УСЛУГ

январь – сентябрь 2024 г.

Оборот розничной торговли

**640,5** млрд рублей

К январю – сентябрю 2023 г.

**112,7%** ↑

Структура формирования и оборота розничной торговли, в % к итогу



# РЫНОК ТОВАРОВ И УСЛУГ

январь – сентябрь 2024 г.

СЕВЕРО-КАВКАЗСТАТ

Оборот оптовой торговли

**718,2** млрд рублей

К январю – сентябрю 2023 г.

**104,7%** ↑

Структура формирования и оборота оптовой торговли, в % к итогу



Объем платных услуг,  
оказанных населению

**191,2** млрд рублей

К январю – сентябрю 2023 г.

**102,3%** ↑

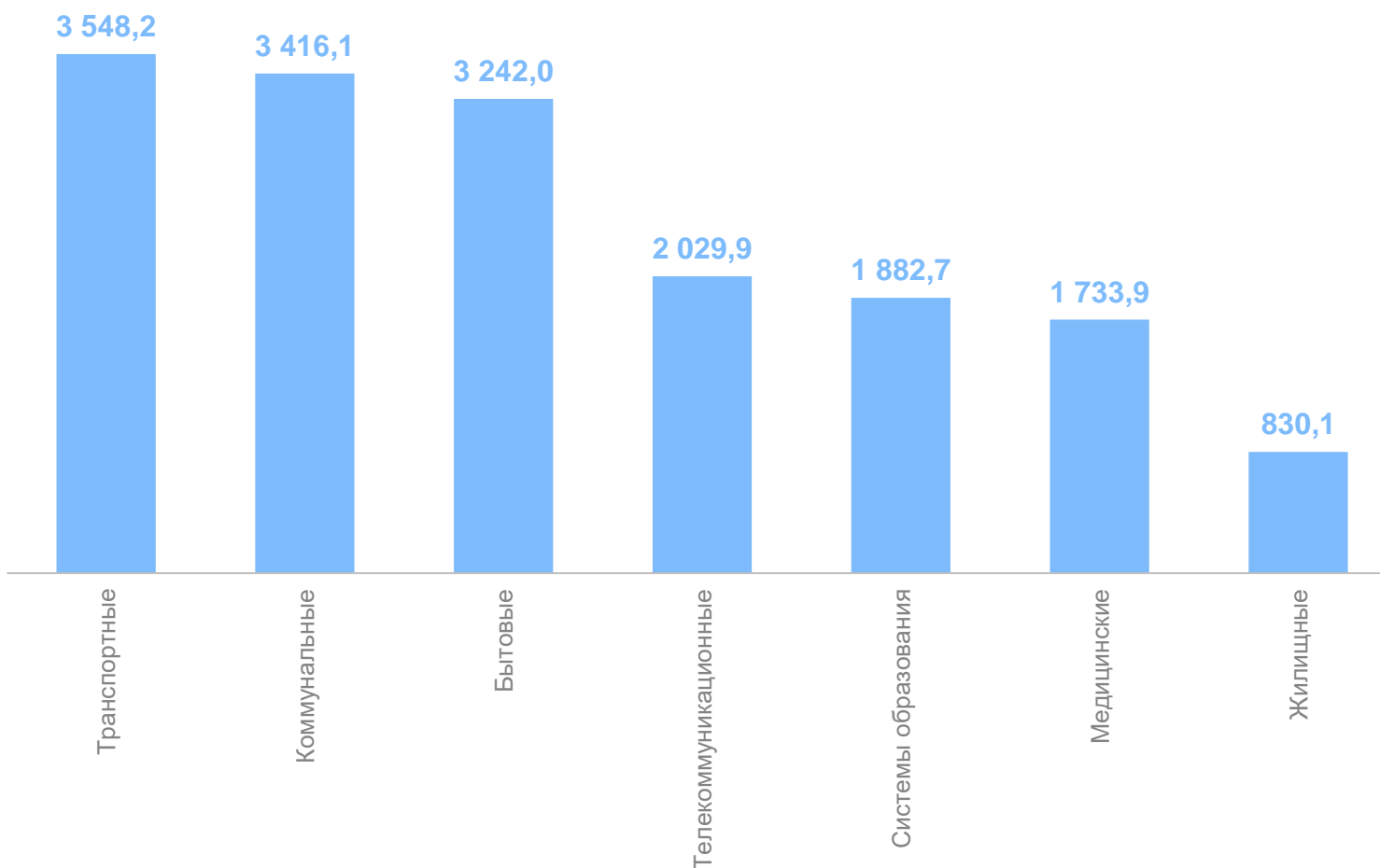
Оборот общественного  
питания

**47,0** млрд рублей

К январю – сентябрю 2023 г.

**127,3%** ↑

Объем платных услуг населению по основным видам,  
сентябрь 2024 г., млн рублей



# ИНДЕКСЫ ЦЕН И ТАРИФОВ

сентябрь 2024 г. в % к декабрю 2023 г.

СЕВЕРО-КАВКАЗСТАТ

Индекс потребительских цен  
и тарифов на товары и услуги **106,4 ↑**

Продовольственные  
товары **105,5 ↑**

Непродовольственные  
товары **105,0 ↑**

Услуги **108,5 ↑**

● Повышение

● Понижение

Сводный индекс цен на продукцию  
(затраты, услуги) инвестиционного  
назначения **106,2 ↑**

Индекс производителей  
промышленных товаров,  
реализуемых на внутренний рынок **101,6 ↑**

Индекс производителей  
сельскохозяйственной продукции **95,6 ↓**

Индекс тарифов на грузовые  
перевозки **120,7 ↑**

# СРЕДНЕМЕСЯЧНАЯ НОМИНАЛЬНАЯ НАЧИСЛЕННАЯ ЗАРАБОТНАЯ ПЛАТА

январь – август 2024 г.

СЕВЕРО-КАВКАЗСТАТ

Средняя номинальная  
начисленная заработная плата

**54 806,3** рублей

К январю – августу 2023 г.

**120,1%** ↑

Реальная начисленная

заработная плата к январю – августу 2023 г.

**110,8%** ↑

По отдельным видам экономической деятельности, рублей





# ЗАНЯТОСТЬ И БЕЗРАБОТИЦА

СЕВЕРО-КАВКАЗСТАТ

В среднем за июль – сентябрь 2024 г.\*



Численность  
рабочей силы

**1 493,2** тыс. человек

Занятые,  
тыс. человек

**1 441,6**

Безработные,  
тыс. человек

**51,6**

Уровень  
безработицы, %

**3,5**

На конец сентября 2024 г.\*\*

Безработные, зарегистрированные  
в государственных учреждениях  
службы занятости населения СК,  
тыс. человек

**4,6**

Получали пособие по безработице,  
тыс. человек

**3,7**

Уровень зарегистрированной  
безработицы, %

**0,3**

\*По данным выборочного обследования рабочей силы (лица в возрасте 15 лет и старше).

\*\*По данным Министерства труда и социальной защиты населения Ставропольского края.